



**Zacatecas**


GOBIERNO DEL ESTADO

2021-2027

## II. Información Presupuestaria

INFORMACIÓN FINANCIERA DEL 01 DE ENERO AL 30 DE SEPTIEMBRE  
AGENCIA DE ENERGÍA DEL ESTADO DE ZACATECAS

2021



**Zacatecas**

GOBIERNO DEL ESTADO

2021-2027

# I. Información Presupuestaria Estado Analítico de Ingresos

INFORMACIÓN FINANCIERA DEL 01 DE ENERO AL 30 DE SEPTIEMBRE  
AGENCIA DE ENERGÍA DEL ESTADO DE ZACATECAS

2021



**Zacatecas**  
GOBIERNO DEL ESTADO  
2021-2027

**Informe Financiero al Tercer Trimestre de 2021**  
**Agencia de Energía del Estado de Zacatecas**  
**Estado Analítico de Ingresos**  
**Del 1 de enero al 30 de septiembre de 2021**

Rubro de Ingresos	Ingreso					Diferencia (6 = 5 - 1)
	Estimado (1)	Ampliaciones y Reducciones (2)	Modificado (3 = 1 + 2)	Devengado (4)	Recaudado (5)	
Impuestos	0	0	0	0	0	0
Cuotas y Aportaciones de Seguridad Social	0	0	0	0	0	0
Contribuciones de Mejoras	0	0	0	0	0	0
Derechos	0	0	0	0	0	0
Productos	0	453	453	453	453	453
Aprovechamientos	0	0	0	0	0	0
Ingresos por Ventas de Bienes, Prestación de Servicios y Otros Ingresos	0	0	0	0	0	0
Participaciones, Aportaciones, Convenios, Incentivos Derivados de la Colaboración Fiscal y Fondos Distintos de Aportaciones	0	0	0	0	0	0
Transferencias, Asignaciones, Subsidios y Subvenciones, y Pensiones y Jubilaciones	2,448,677	769,999	3,218,616	3,540,527	3,332,192	883,515
Ingresos Derivados de Financiamientos	0	0	0	0	0	0
<b>Total</b>	<b>2,448,677</b>	<b>770,392</b>	<b>3,219,069</b>	<b>3,540,980</b>	<b>3,332,645</b>	<b>883,968</b>
				Ingresos excedentes <sup>1</sup>		

Presupuestaria /1




Estado Analítico de Ingresos Por Fuente de Financiamiento	Ingreso				Diferencia (6 = 5 - 1)
	Estimado (1)	Ampliaciones y Reducciones (2)	Modificado (3 = 1 + 2)	Devengado (4)	
<b>Ingresos del Poder Ejecutivo Federal o Estatal y de los Municipios</b>	0	0	0	0	0
Impuestos	0	0	0	0	0
Cuotas y Aportaciones de Seguridad Social	0	0	0	0	0
Contribuciones de Mejoras	0	0	0	0	0
Derechos	0	0	0	0	0
Productos <sup>1</sup>	0	0	0	0	0
Aprovechamientos <sup>2</sup>	0	0	0	0	0
Participaciones, Aportaciones, Convenios, Incentivos Derivados de la Colaboración Fiscal y Fondos Distintos de Aportaciones, Transferencias, Asignaciones, Subsidios y Subvenciones, y Pensiones y Jubilaciones,	0	0	0	0	0
<b>Ingresos de los Entes Públicos de los Poderes Legislativo y Judicial, de los Órganos Autónomos y del Sector Paraestatal o Paramunicipal, así como de las Empresas Productivas del Estado</b>	2,448,677	770,392	3,219,069	3,540,960	883,968
Cuotas y Aportaciones de Seguridad Social	0	0	0	0	0
Productos <sup>1</sup>	0	453	453	453	453
Ingresos por Ventas de Bienes, Prestación de Servicios y Otros Ingresos <sup>3</sup>	0	0	0	0	0
Transferencias, Asignaciones, Subsidios y Subvenciones, y Pensiones y Jubilaciones	2,448,677	769,939	3,218,616	3,540,527	883,515
<b>Ingresos Derivados de Financiamientos</b>	0	0	0	0	0
Ingresos Derivados de Financiamientos	0	0	0	0	0
<b>Total</b>	<b>2,448,677</b>	<b>770,392</b>	<b>3,219,069</b>	<b>3,540,960</b>	<b>883,968</b>
			Ingresos excedentes <sup>1</sup>	3,332,645	883,968

EAI Fuente de Financiamiento


Presupuestaria /2

<sup>1</sup> Incluye intereses que generan las cuentas bancarias de los entes públicos en productos.  
<sup>2</sup> Incluye donativos en efectivo del Poder Ejecutivo, entre otros aprovechamientos.  
<sup>3</sup> Se refiere a los ingresos propios obtenidos por los Poderes Legislativo y Judicial, los Órganos Autónomos y las entidades de la administración pública paraestatal y paramunicipal, por sus actividades diversas no inherentes a su operación que generan recursos y que no sean ingresos por venta de bienes o prestación de servicios, tales como donativos en efectivo, entre otros.

Elaboró  
  
 Maria Fernanda Llanes Lopez  
 Coordinadora Administrativa

Autorizó  
 Director General





**Zacatecas**

GOBIERNO DEL ESTADO

2021-2027

## II. Información Presupuestaria Estado Analítico del Ejercicio de Presupuesto de Egresos

INFORMACIÓN FINANCIERA DEL 01 DE ENERO AL 30 DE SEPTIEMBRE 2021  
AGENCIA DE ENERGÍA DEL ESTADO DE ZACATECAS



**Zacatecas**  
GOBIERNO DEL ESTADO  
2021-2027

Informe Financiero al Tercer Trimestre de 2021  
Agencia de Energía del Estado de Zacatecas  
Estado Analítico del Ejercicio del Presupuesto de Egresos  
Clasificación Administrativa

Del 1 de enero al 30 de septiembre de 2021

Concepto	Egresos					Subejercicio
	Aprobado	Ampliaciones/ (Reducciones)	Modificado	Devengado	Pagado	
	1	2	3 = (1 + 2)	4	5	
Unidad Administrativa 1	2,843,220	770,392	3,613,612	3,300,570	3,233,022	313,042
Unidad Administrativa 2	0	0	0	0	0	0
Unidad Administrativa 3	0	0	0	0	0	0
Unidad Administrativa 4	0	0	0	0	0	0
Unidad Administrativa 5	0	0	0	0	0	0
Unidad Administrativa 6	0	0	0	0	0	0
Unidad Administrativa 7	0	0	0	0	0	0
Unidad Administrativa 8	0	0	0	0	0	0
Unidad Administrativa 9	0	0	0	0	0	0
Unidad Administrativa 10	0	0	0	0	0	0
<b>Total del Gasto</b>	<b>2,843,220</b>	<b>770,392</b>	<b>3,613,612</b>	<b>3,300,570</b>	<b>3,233,022</b>	<b>313,042</b>




*[Handwritten signature]*



**Zacatecas**  
GOBIERNO DEL ESTADO  
2021-2027

**Informe Financiero al Tercer Trimestre de 2021**  
**Agencia de Energía del Estado de Zacatecas**  
**Estado Analítico del Ejercicio del Presupuesto de Egresos**  
**Clasificación Administrativa**  
**Del 1 de enero al 30 de septiembre de 2021**

Concepto	Egresos						Subejercicio 6 = ( 3 - 4 )
	1	2	3 = ( 1 + 2 )	4	5	6 = ( 3 - 4 )	
	Aprobado	Ampliaciones/ (Reducciones)	Modificado	Devengado	Pagado		
<b>Poder Ejecutivo</b>	2,843,220	770,392	3,613,612	3,300,570	3,233,022	313,042	
<i>Administración Pública Centralizada</i>	0	0	0	0	0	0	
<i>Administración Pública Descentralizada</i>	2,843,220	770,392	3,613,612	3,300,570	3,233,022	313,042	
<b>Poder Legislativo</b>	0	0	0	0	0	0	
<b>Poder Judicial</b>	0	0	0	0	0	0	
<b>Organos Autónomos</b>	0	0	0	0	0	0	
<b>Municipios</b>	0	0	0	0	0	0	
<b>Total del Gasto</b>	2,843,220	770,392	3,613,612	3,300,570	3,233,022	313,042	





**Zacatecas**  
GOBIERNO DEL ESTADO  
2021-2027

Informe Financiero al Tercer Trimestre de 2021  
Agencia de Energía del Estado de Zacatecas  
**Estado Analítico del Ejercicio del Presupuesto de Egresos**  
Clasificación Administrativa

Del 1 de enero al 30 de septiembre de 2021

Concepto	Egresos					Subejercicio 6 = ( 3 - 4 )
	Aprobado	Ampliaciones/ (Reducciones)	Modificado	Devengado	Pagado	
	1	2	3 = ( 1 + 2 )	4	5	
Entidades Paraestatales y Fideicomisos No Empresariales y No Financieros	2,843,220	770,392	3,613,612	3,300,570	3,233,022	313,042
Instituciones Públicas de la Seguridad Social	0	0	0	0	0	0
Entidades Paraestatales Empresariales No Financieras con Participación Estatal Mayoritaria	0	0	0	0	0	0
Fideicomisos Empresariales No Financieros con Participación Estatal Mayoritaria	0	0	0	0	0	0
Entidades Paraestatales Empresariales Financieras Monetarias con Participación Estatal Mayoritaria	0	0	0	0	0	0
Entidades Paraestatales Empresariales Financieras No Monetarias con Participación Estatal Mayoritaria	0	0	0	0	0	0
Fideicomisos Financieros Públicos con Participación Estatal Mayoritaria	0	0	0	0	0	0
<b>Total del Gasto</b>	<b>2,843,220</b>	<b>770,392</b>	<b>3,613,612</b>	<b>3,300,570</b>	<b>3,233,022</b>	<b>313,042</b>

Clasificación Administrativa (Sector Paraestatal)

EAAS/ 1



*[Handwritten signature]*





**Zacatecas**  
GOBIERNO DEL ESTADO  
2021-2027

**Informe Financiero al Tercer Trimestre de 2021**  
**Agencia de Energía del Estado de Zacatecas**  
**Estado Analítico del Ejercicio del Presupuesto de Egresos**  
**Clasificación Económica (por Tipo de Gasto)**  
**Del 1 de enero al 30 de septiembre de 2021**

Concepto	Egresos						Subejercicio
	Aprobado	Ampliaciones/ (Reducciones)	Modificado	Devengado	Pagado		
	1	2	3 = (1 + 2)	4	5	6 = (3 - 4)	
Gasto Corriente	2,843,220	608,157	3,451,377	3,138,335	3,070,787	313,042	
Gasto de Capital	0	162,235	162,235	162,235	162,235	0	
Amortización de la Deuda y Disminución de Pasivos	0	0	0	0	0	0	
Pensiones y Jubilaciones	0	0	0	0	0	0	
Participaciones	0	0	0	0	0	0	
<b>Total del Gasto</b>	<b>2,843,220</b>	<b>770,392</b>	<b>3,613,612</b>	<b>3,300,570</b>	<b>3,233,022</b>	<b>313,042</b>	

Clasificación Económica (por Tipo de Gasto)





**Zacatecas**  
GOBIERNO DEL ESTADO  
2021-2027

Informe Financiero al Tercer Trimestre de 2021  
Agencia de Energía del Estado de Zacatecas  
Estado Analítico del Ejercicio del Presupuesto de Egresos  
Clasificación por Objeto del Gasto (Capítulo )  
Del 1 de enero al 30 de septiembre de 2021

Concepto	Egresos						Subejercicio
	1	2	3 = (1 + 2)	4	5	6 = (3 - 4)	
	Aprobado	Ampliaciones/ (Reducciones)	Modificado	Devengado	Pagado		
1000 Servicios Personales	1,869,965	769,939	2,639,903	2,638,760	2,581,212	1,143	
2000 Materiales y Suministros	122,637	0	122,637	84,275	76,113	38,362	
3000 Servicios Generales	850,618	-162,235	688,383	415,300	413,462	273,083	
4000 Transferencias, Asignaciones, Subsidios y Otras Ayudas	0	453	453	0	0	453	
5000 Bienes Muebles, Inmuebles e Intangibles	0	162,235	162,235	162,235	162,235	0	
6000 Inversión Pública	0	0	0	0	0	0	
7000 Inversiones Financieras y Otras Provisiones	0	0	0	0	0	0	
8000 Participaciones y Aportaciones	0	0	0	0	0	0	
9000 Deuda Pública	0	0	0	0	0	0	
<b>Total del Gasto</b>	<b>2,843,220</b>	<b>770,392</b>	<b>3,613,612</b>	<b>3,300,570</b>	<b>3,233,022</b>	<b>313,042</b>	

1 EAOG COG Capítulo





**Zacatecas**  
GOBIERNO DEL ESTADO  
2021-2027

**Informe Financiero al Tercer Trimestre de 2021**  
**Agencia de Energía del Estado de Zacatecas**  
**Estado Analítico del Ejercicio del Presupuesto de Egresos**  
**Clasificación por Objeto del Gasto (Capítulo y Concepto)**  
**Del 1 de enero al 30 de septiembre de 2021**

Concepto	Egresos						Subejercicio 6 = ( 3 - 4 )
	Aprobado	Ampliaciones/ (Reducciones)	Modificado	Devengado	Pagado		
	1	2	3 = ( 1 + 2 )	4	5		
<b>Servicios Personales</b>	<b>1,869,965</b>	<b>769,939</b>	<b>2,639,903</b>	<b>2,638,760</b>	<b>2,591,212</b>	<b>1,143</b>	
Remuneraciones al Personal de Carácter Permanente	457,676	17,985	475,661	474,518	461,631	1,143	
Remuneraciones al Personal de Carácter Transitorio	0	0	0	0	0	0	
Remuneraciones Adicionales y Especiales	169,953	-39,970	129,983	129,983	129,983	0	
Seguridad Social	568,459	171,341	739,799	739,799	725,081	0	
Otras Prestaciones Sociales y Económicas	575,812	198,615	774,427	774,427	745,714	0	
Previsiones	0	0	0	0	0	0	
Pago de Estímulos a Servidores Públicos	98,065	421,968	520,033	520,033	518,804	0	
<b>Materiales y Suministros</b>	<b>122,637</b>	<b>0</b>	<b>122,637</b>	<b>84,275</b>	<b>76,113</b>	<b>38,362</b>	
Materiales de Administración, Emisión de Documentos y Artículos Oficiales	83,019	-13,699	69,320	48,427	46,517	20,893	
Alimentos y Utensilios	1,826	6,548	8,374	8,081	5,911	294	
Materias Primas y Materiales de Producción y Comercialización	0	0	0	0	0	0	
Materiales y Artículos de Construcción y de Reparación	0	4,551	4,551	4,457	2,408	94	
Productos Químicos, Farmacéuticos y de Laboratorio	0	1,670	1,670	1,670	986	0	
Combustibles, Lubricantes y Aditivos	33,471	-14,833	18,638	4,456	3,106	14,181	
Vestuario, Blancos, Prendas de Protección y Artículos Deportivos	4,321	0	4,321	1,421	1,421	2,900	
Materiales y Suministros Para Seguridad	0	0	0	0	0	0	
Herramientas, Refacciones y Accesorios Menores	0	15,764	15,764	15,764	15,764	0	
<b>Servicios Generales</b>	<b>850,618</b>	<b>-162,235</b>	<b>688,383</b>	<b>415,300</b>	<b>413,463</b>	<b>273,083</b>	
Servicios Básicos	256,960	-201,152	55,808	26,703	26,703	29,106	
Servicios de Arrendamiento	154,316	-62,520	91,796	48,458	48,458	43,338	
Servicios Profesionales, Científicos, Técnicos y Otros Servicios	45,279	-27,857	17,422	12,219	11,891	5,204	
Servicios Financieros, Bancarios y Comerciales	47,673	-27,773	19,900	5,770	5,770	14,130	
Servicios de Instalación, Reparación, Mantenimiento y Conservación	21,528	243,461	264,989	255,139	255,139	9,850	
Servicios de Comunicación Social y Publicidad	38,152	-20,860	17,292	2,513	2,513	14,779	
Servicios de Traslado y Viáticos	141,437	-38,015	103,422	8,812	8,812	94,610	
Servicios Oficiales	26,273	-8,520	17,753	3,776	2,266	13,977	
Otros Servicios Generales	119,000	-19,000	100,000	51,911	51,911	48,089	
<b>Total del Gasto hoja 1 de 3</b>	<b>2,843,220</b>	<b>607,704</b>	<b>3,450,923</b>	<b>3,138,335</b>	<b>3,070,788</b>	<b>312,588</b>	






**Zacatecas**  
GOBIERNO DEL ESTADO  
2021-2027


Informe Financiero al Tercer Trimestre de 2021  
Agencia de Energía del Estado de Zacatecas  
Estado Analítico del Ejercicio del Presupuesto de Egresos  
Clasificación por Objeto del Gasto (Capítulo y Concepto)  
Del 1 de enero al 30 de septiembre de 2021

Concepto	Egresos					
	Aprobado 1	Ampliaciones/ (Reducciones) 2	Modificado 3 = (1 + 2)	Devengado 4	Pagado 5	Subejercicio 6 = (3 - 4)
<b>Transferencias, Asignaciones, Subsidios y Otras Ayudas</b>	0	453	453	0	0	453
Transferencias Internas y Asignaciones al Sector Público	0	0	0	0	0	0
Transferencias al Resto del Sector Público	0	453	453	0	0	453
Subsidios y Subvenciones	0	0	0	0	0	0
Ayudas Sociales	0	0	0	0	0	0
Pensiones y Jubilaciones	0	0	0	0	0	0
Transferencias a Fideicomisos, Mandatos y Otros Análogos	0	0	0	0	0	0
Transferencias a la Seguridad Social	0	0	0	0	0	0
Donativos	0	0	0	0	0	0
Transferencias al Exterior	0	0	0	0	0	0
<b>Bienes Muebles, Inmuebles e Intangibles</b>	0	162,235	162,235	162,235	162,235	0
Mobiliario y Equipo de Administración	0	162,235	162,235	162,235	162,235	0
Mobiliario y Equipo Educativo y Recreativo	0	0	0	0	0	0
Equipo e Instrumental Médico y de Laboratorio	0	0	0	0	0	0
Vehículos y Equipo de Transporte	0	0	0	0	0	0
Equipo de Defensa y Seguridad	0	0	0	0	0	0
Maquinaria, Otros Equipos y Herramientas	0	0	0	0	0	0
Activos Biológicos	0	0	0	0	0	0
Bienes Inmuebles	0	0	0	0	0	0
Activos Intangibles	0	0	0	0	0	0
<b>Inversión Pública</b>	0	0	0	0	0	0
Obra Pública en Bienes de Dominio Público	0	0	0	0	0	0
Obra Pública en Bienes Propios	0	0	0	0	0	0
Proyectos Productivos y Acciones de Fomento	0	0	0	0	0	0
<b>Total del Gasto hoja 2 de 3</b>	<b>0</b>	<b>162,688</b>	<b>162,688</b>	<b>162,235</b>	<b>162,235</b>	<b>453</b>





Concepto	Egresos						Subejercicio
	Aprobado	Ampliaciones/ (Reducciones)	Modificado	Devengado	Pagado		
	1	2	3 = (1 + 2)	4	5	6 = (3 - 4)	
<b>Inversiones Financieras y Otras Provisiones</b>	0	0	0	0	0	0	0
Inversiones Para el Fomento de Actividades Productivas	0	0	0	0	0	0	0
Acciones y Participaciones de Capital	0	0	0	0	0	0	0
Compra de Títulos y Valores	0	0	0	0	0	0	0
Concesión de Préstamos	0	0	0	0	0	0	0
Inversiones en Fideicomisos, Mandatos y Otros Análogos	0	0	0	0	0	0	0
Otras Inversiones Financieras	0	0	0	0	0	0	0
Provisiones para Contingencias y Otras Erogaciones Especiales	0	0	0	0	0	0	0
<b>Participaciones y Aportaciones</b>	0	0	0	0	0	0	0
Participaciones	0	0	0	0	0	0	0
Aportaciones	0	0	0	0	0	0	0
Convenios	0	0	0	0	0	0	0
<b>Deuda Pública</b>	0	0	0	0	0	0	0
Amortización de la Deuda Pública	0	0	0	0	0	0	0
Intereses de la Deuda Pública	0	0	0	0	0	0	0
Comisiones de la Deuda Pública	0	0	0	0	0	0	0
Gastos de la Deuda Pública	0	0	0	0	0	0	0
Costo por Coberturas	0	0	0	0	0	0	0
Apoyos Financieros	0	0	0	0	0	0	0
Adeudos de Ejercicios Fiscales Anteriores (Adefas)	0	0	0	0	0	0	0
<b>Total del Gasto hoja 3 de 3</b>	0	0	0	0	0	0	0
<b>Total del Gasto Clasificación por Objeto del Gasto</b>	2,843,220	770,392	3,613,612	3,300,570	3,233,022	313,042	313,042





**Zacatecas**  
GOBIERNO DEL ESTADO  
2021-2027

**Informe Financiero al Tercer Trimestre de 2021**  
**Agencia de Energía del Estado de Zacatecas**  
**Estado Analítico del Ejercicio del Presupuesto de Egresos**  
**Clasificación Funcional (Finalidad y Función)**  
**Del 1 de enero al 30 de septiembre de 2021**

Concepto	Egresos					Subejercicio 6 = ( 3 - 4 )
	Aprobado	Ampliaciones/ (Reducciones)	Modificado	Devengado	Pagado	
	1	2	3 = ( 1 + 2 )	4	5	
<b>Gobierno</b>						
Legislación	0	0	0	0	0	0
Justicia	0	0	0	0	0	0
Coordinación de la Política de Gobierno	0	0	0	0	0	0
Relaciones Exteriores	0	0	0	0	0	0
Asuntos Financieros y Hacendarios	0	0	0	0	0	0
Seguridad Nacional	0	0	0	0	0	0
Asuntos de Orden Público y de Seguridad Interior	0	0	0	0	0	0
Otros Servicios Generales	0	0	0	0	0	0
<b>Desarrollo Social</b>						
Protección Ambiental	0	0	0	0	0	0
Vivienda y Servicios a la Comunidad	0	0	0	0	0	0
Salud	0	0	0	0	0	0
Recreación, Cultura y Otras Manifestaciones Sociales	0	0	0	0	0	0
Educación	0	0	0	0	0	0
Protección Social	0	0	0	0	0	0
Otros Asuntos Sociales	0	0	0	0	0	0
<b>Desarrollo Económico</b>	<b>2,843,220</b>	<b>770,392</b>	<b>3,613,612</b>	<b>3,300,570</b>	<b>3,233,022</b>	<b>313,042</b>
Asuntos Económicos, Comerciales y Laborales en General	0	0	0	0	0	0
Agropecuaria, Silvicultura, Pesca y Caza	0	0	0	0	0	0
Combustibles y Energía	2,843,220	770,392	3,613,612	3,300,570	3,233,022	313,042
Minería, Manufacturas y Construcción	0	0	0	0	0	0
Transporte	0	0	0	0	0	0
Comunicaciones	0	0	0	0	0	0
Turismo	0	0	0	0	0	0
Ciencia, Tecnología e Innovación	0	0	0	0	0	0
Otras Industrias y Otros Asuntos Económicos	0	0	0	0	0	0
<b>Otras no Clasificadas en Funciones Anteriores</b>	<b>0</b>	<b>0</b>	<b>0</b>	<b>0</b>	<b>0</b>	<b>0</b>
Transacciones de la Deuda Pública / Costo Financiero de la Deuda	0	0	0	0	0	0
Transferencias, Participaciones y Aportaciones entre Diferentes Niveles y Ordenes	0	0	0	0	0	0
Saneamiento del Sistema Financiero	0	0	0	0	0	0
Adeudos de Ejercicios Fiscales Anteriores	0	0	0	0	0	0
<b>Total del Gasto</b>	<b>2,843,220</b>	<b>770,392</b>	<b>3,613,612</b>	<b>3,300,570</b>	<b>3,233,022</b>	<b>313,042</b>




*[Handwritten signature]*



**Zacatecas**  
GOBIERNO DEL ESTADO  
2021-2027

Informe Financiero al Tercer Trimestre de 2021  
Agencia de Energía del Estado de Zacatecas  
Estado Analítico del Ejercicio del Presupuesto de Egresos  
Clasificación por Fuente de Financiamiento  
Del 1 de enero al 30 de septiembre de 2021

Concepto	Egresos						Subejercicio
	Aprobado	Ampliaciones/ (Reducciones)	Modificado	Devengado	Pagado	6 = ( 3 - 4 )	
<b>1. No Etiquetado</b>							
11 Recursos Fiscales	973,255	0	973,255	661,810	651,810	311,445	
12 Financiamientos Internos	0	0	0	0	0	0	
13 Financiamientos Externos	0	0	0	0	0	0	
14 Recursos Propios	0	0	0	0	0	0	
15 Recursos Federales	1,869,965	769,939	2,639,903	2,638,760	2,581,212	1,143	
16 Recursos Estatales	0	0	0	0	0	0	
17 Otros recursos de Libre Disposición	0	453	453	0	0	453	
<b>2. Etiquetado</b>							
25 Recursos Federales	0	0	0	0	0	0	
26 Recursos Estatales							
27 Otros Recursos de Transferencias Federales Etiquetadas							
<b>Total del Gasto</b>	<b>2,843,220</b>	<b>770,392</b>	<b>3,613,612</b>	<b>3,300,570</b>	<b>3,233,022</b>	<b>313,042</b>	



*[Handwritten signature]*




**Zacatecas**  
GOBIERNO DEL ESTADO  
2021-2027

**Informe Financiero al Tercer Trimestre de 2021**  
**Agencia de Energía del Estado de Zacatecas**  
**Endeudamiento Neto**

**Del 1 de enero al 30 de septiembre de 2021**

Identificación de Crédito o Instrumento		Contratación / Colocación		Amortización		Endeudamiento Neto	
		A		B		C = A - B	
<b>Créditos Bancarios</b>							
Crédito No.		0	0	0	0	0	0
Crédito No.		0	0	0	0	0	0
Crédito No.		0	0	0	0	0	0
Crédito No.		0	0	0	0	0	0
Crédito No.		0	0	0	0	0	0
Crédito No.		0	0	0	0	0	0
Crédito No.		0	0	0	0	0	0
Crédito No.		0	0	0	0	0	0
<b>Total Créditos Bancarios</b>							
<b>NO APLICA</b>							
<b>Otros Instrumentos de Deuda</b>							
Tipo de Instrumento		0	0	0	0	0	0
Tipo de Instrumento		0	0	0	0	0	0
Tipo de Instrumento		0	0	0	0	0	0
Tipo de Instrumento		0	0	0	0	0	0
Tipo de Instrumento		0	0	0	0	0	0
Tipo de Instrumento		0	0	0	0	0	0
Tipo de Instrumento		0	0	0	0	0	0
<b>Total Otros Instrumentos de Deuda</b>							
<b>TOTAL</b>							



*[Handwritten signature]*





**Zacatecas**  
GOBIERNO DEL ESTADO  
2021-2027

**Informe Financiero al Tercer Trimestre de 2021**  
**Agencia de Energía del Estado de Zacatecas**

**Intereses de la Deuda**

Del 1 de enero al 30 de septiembre de 2021

Identificación de Crédito o Instrumento		Devengado	Pagado
Créditos Bancarios			
Crédito No.		0	0
Crédito No.		0	0
Crédito No.		0	0
Crédito No.		0	0
Crédito No.		0	0
Crédito No.		0	0
Crédito No.		0	0
<b>NO APLICA</b>			
<b>Total de Intereses de Créditos Bancarios</b>		0	0
Otros Instrumentos de Deuda			
Tipo de Instrumento		0	0
Tipo de Instrumento		0	0
Tipo de Instrumento		0	0
Tipo de Instrumento		0	0
Tipo de Instrumento		0	0
Tipo de Instrumento		0	0
Tipo de Instrumento		0	0
<b>Total de Intereses de Otros Instrumentos de Deuda</b>		0	0
<b>TOTAL</b>		0	0



*[Handwritten signature]*